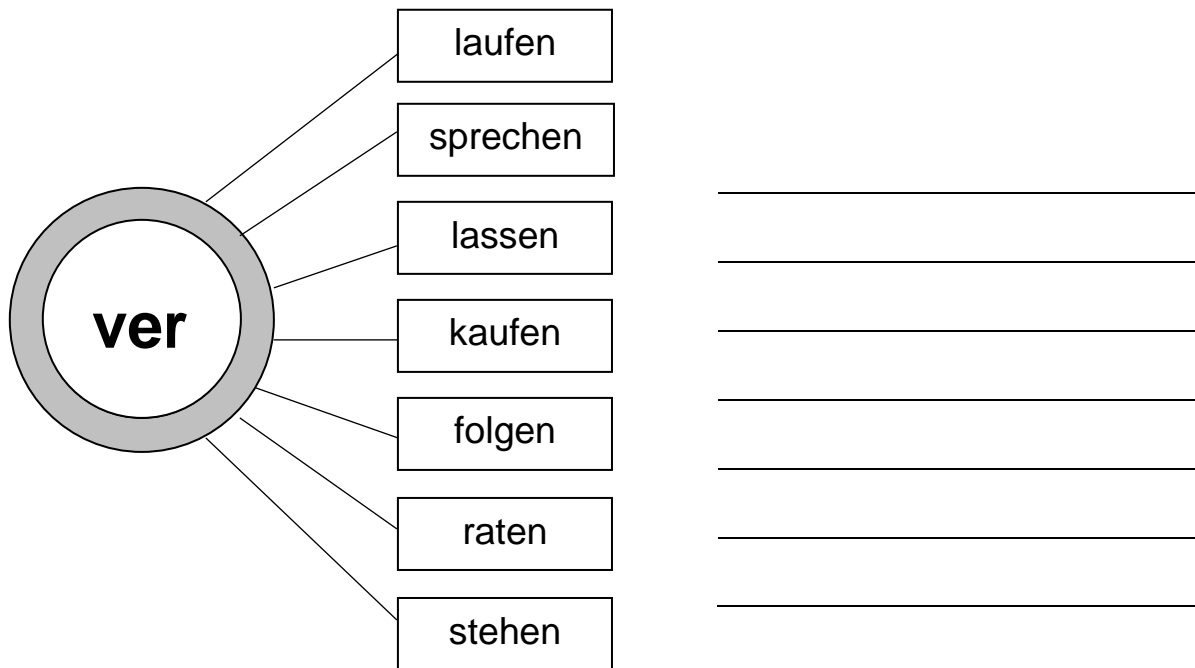


Von der Silbe zum Wortbaustein

Bestimmt hast du schon gelernt, dass man ein Wort in einzelne Silben zerlegen kann. Vielleicht kennst du auch schon die Vorsilben „ver-“ und „vor-“.

Vorsilben, wie z.B. die Vorsilbe „ver-“ verändern die Bedeutung eines Grundwortes.

Bilde die Wörter und schreibe sie auf die Zeilen. Beachte dabei, wie sich die Bedeutung des Grundwortes ändert.



Die Vorsilbe „ver-“ wird mit v/V geschrieben.

Kreise die Vorsilbe „ver-“ ein.

Die Polizei **ver**folgte den **Ver**brecher.

Du hast dein Buch vergessen.

Peter hat die Wette verloren.

Der Verkäufer hat das Geschäft verlassen.

Damit war der Vermieter einverstanden.

Alle Handys waren ausverkauft.

Im Straßenverkehr muss man vorsichtig sein.

Der Fernseher wurde verkauft.

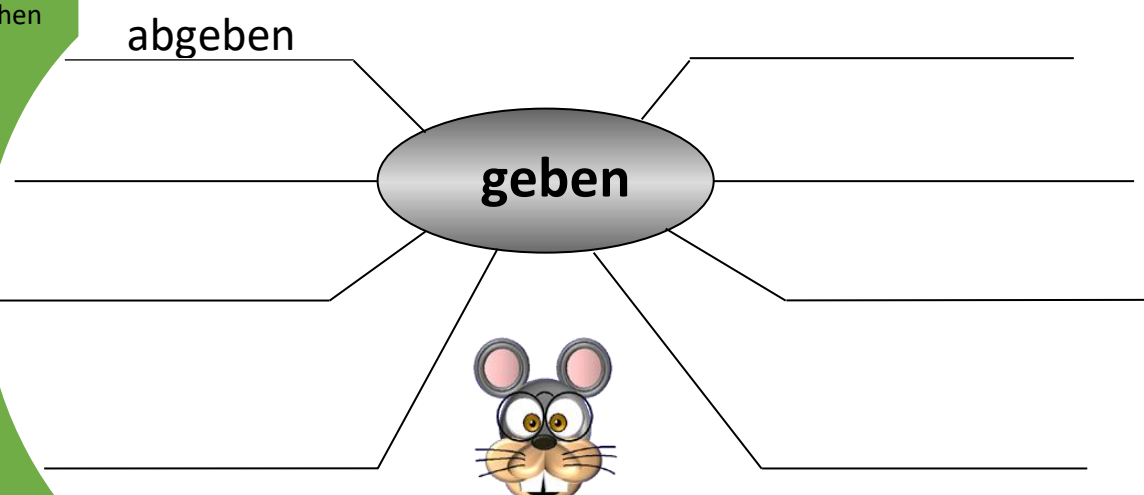
Er hat den Unfall unverletzt überstanden.

Die Vorsilbe „vor“ schreibt man ebenfalls mit v/V.

Schreibe die Wörter auf die Zeilen und trenne dabei die Vorsilbe vom Grundwort.

vorlesen __ vor - lesen _____
vorstellen _____
vorgehen _____
vorkommen _____
vorfallen _____
vormachen _____

Bilde mit der Wortfamilie „geben“ verwandte Wörter, indem du verschiedene Vorsilben aus dem Kästchen verwendest.

ab	durch	
ant	auf	
aus	zwischen	
un	unter	
be	bei	
her	hin	
ur	nach	
neben	da	
dar	an	
zer	zu	
wieder	ge	
ein	er	
ent	emp	
um	weg	
vorder	fort	
mit	miss	
ver	vor	
gegen	über	

Vorsilben verändern immer die Bedeutung des Wortes.

Bilde Zeitwörter / Verben mit dem Wort „lesen“ und schreibe sie auf die Zeilen. Beachte, wie sich die Bedeutung der Verben ändert.

vor

nach

mit

ver

lesen

ab

durch

ge

__vorlesen_____

Manche dieser Wortbausteine bestehen aus mehreren Silben. Trotzdem bilden Sie einen Wortbaustein.

Gliedere die folgenden Wortbausteine in Sprechsilben.

unter über neben wieder gegen
zwischen zurück vorder

Obwohl sie aus mehreren Sprechsilben bestehen, bilden sie einen Wortbaustein.










Bilde Wörter, indem du die Wortbausteine mit den Grundwörtern verbindest, und schreibe sie auf die Zeilen.

unter + gehen	-----
über + lassen	-----
neben + einander	-----
wieder + holen	-----
gegen + einander	-----
zwischen + Fall	-----
zurück + geben	-----
vorder + Rad	-----

Vorsilben im Deutschen

ab	an	ant	auf	aus	ge
be	bei	her	hin	ur	nach
da	dar	durch	zer	zu	wieder
ein	er	ent	emp	um	weg
fort	mit	miss	ver	vor	gegen
un	neben	zwischen	vorder	über	unter

Vorsilbenrallye: Würfle und ziehe auf das entsprechende Feld. Überlege dir ein Wort mit der Vorsilbe und schreibe es auf.

Start	an	zu
		
be	bei	her
		
unter	dar	durch
		
ein	er	ent
		
fort	mit	ab
		
ge	zurück	weg
		
nach	neben	gegen
		
wieder	aus	vor
		
auf	hin	zer
		
Ziel	ver	um

Bilde mit der Wortfamilie „laufen“ verwandte Wörter, indem du verschiedene Vorsilben aus dem Kästchen verwendest.

ab ant aus un be her ur neben dar zer wieder ein ent um vorder mit ver gegen	durch auf zwischen unter bei hin nach da an zu ge er emp weg fort miss vor über	<p>nachlaufen</p>
---	--	-------------------

Endungen

Am Wortende bestimmen Wortbausteine die Wortart eines Wortes.

Wenn du die folgenden Endungen an einem Wortende siehst, kannst du sicher sein, dass es sich um ein Namenwort / Nomen handelt.

Bilde mit den Wörtern in Klammern und den Wortbausteinen neue Nomen.

heit (schön) _____ sal (schicken) _____

keit (heiter) _____ tum (reich) _____

nis (erleben) _____ *ung (rechnen) _____

schaft (eigen) _____ *er (erin) (laufen) _____

***Vorsicht:** Die Endung -ung und -er stellen einen ganzen Wortbaustein dar, sie entsprechen aber nicht der Silbengliederung der Sprachsilben.